

ΕΓΧΕΙΡΙΔΙΟ ΧΡΗΣΗΣ ΨΗΦΟΦΟΡΟΥ



reputationunique

vote

Περιεχόμενα

1. Πρόσκληση για ψηφοφορία	2
2. Εισαγωγή στο σύστημα R-U-Vote	3
3. Επιλογή Υποψηφίων	4
4. Υποβολή Ψηφοδελτίου	8

Η υπηρεσία R-U-Vote υποστηρίζεται από την τελευταία έκδοση των παρακάτω browser:

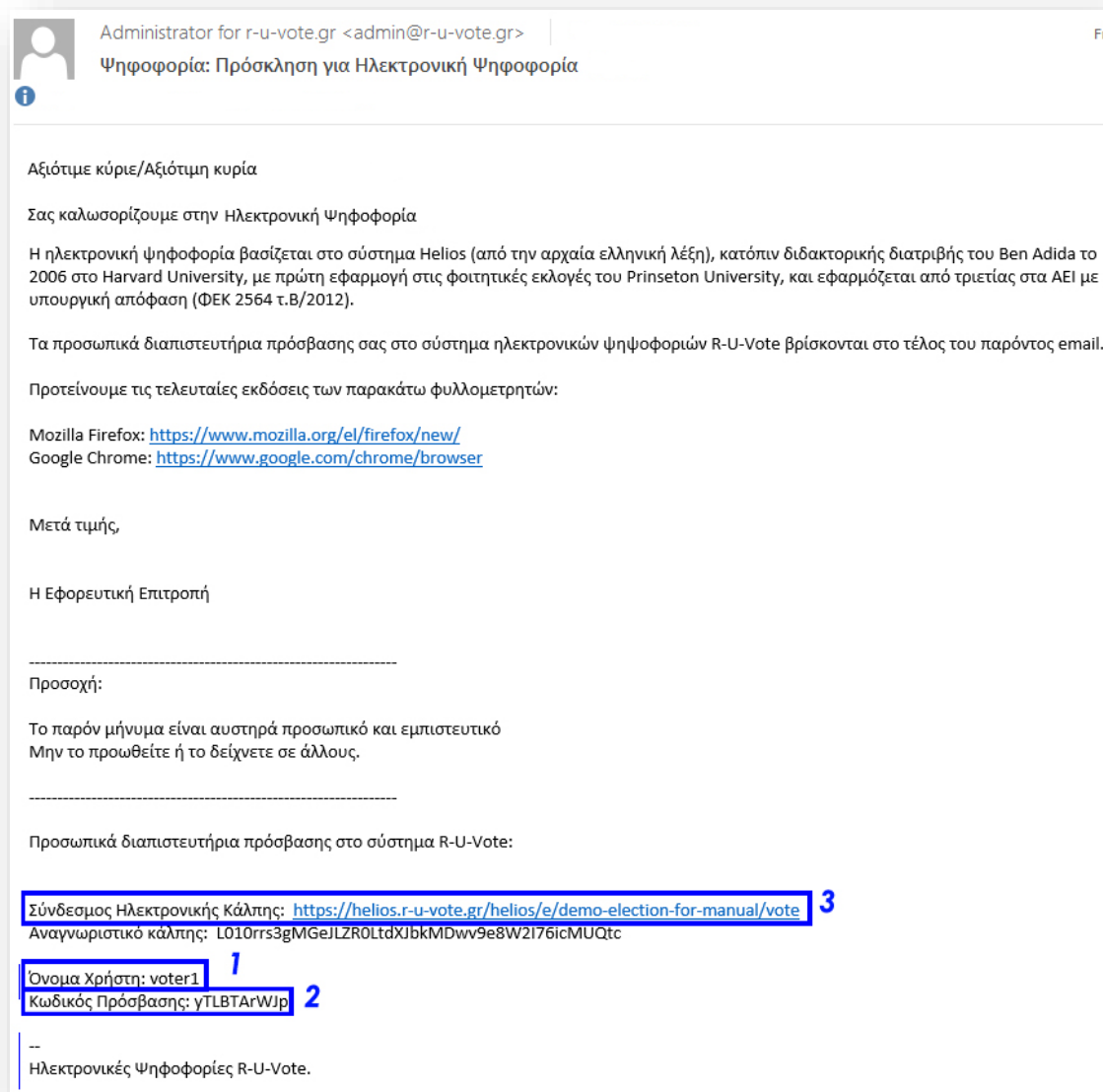
- Google Chrome
- Mozilla Firefox
- Opera
- Microsoft Edge

Για παλαιότερα λειτουργικά συστήματα (π.χ. Windows XP, Windows Vista, Mac OS 10.5) προτείνεται η τελευταία συμβατή έκδοση Google Chrome ή Mozilla Firefox.

Η εφαρμογή έχει δοκιμαστεί και λειτουργεί με επιτυχία στα δημοφιλέστερα smartphones & tablets της αγοράς (Android & Apple). Διάφορες όμως παράμετροι που σχετίζονται με τις ρυθμίσεις και τις δυνατότητες της εκάστοτε συσκευής, τον κατακερματισμό των λειτουργικών συστημάτων και λόγω των ιδιαίτερων απαιτήσεων της πλατφόρμας, σε θέματα ασφάλειας, η συμβατότητα, με τις εν λόγω συσκευές, δεν είναι 100% εγγυημένη.

1. Πρόσκληση για ψηφοφορία

Ο ψηφοφόρος λαμβάνει στην ηλεκτρονική του διεύθυνση μήνυμα με το οποίο καλείται να ψηφίσει. Το μήνυμα περιέχει το όνομα χρήστη **(1)** και κωδικό πρόσβασης **(2)** του ψηφοφόρου καθώς και έναν προσωπικό και απόρρητο σύνδεσμο (link) **(3)** προς το δικτυακό τόπο του συστήματος.

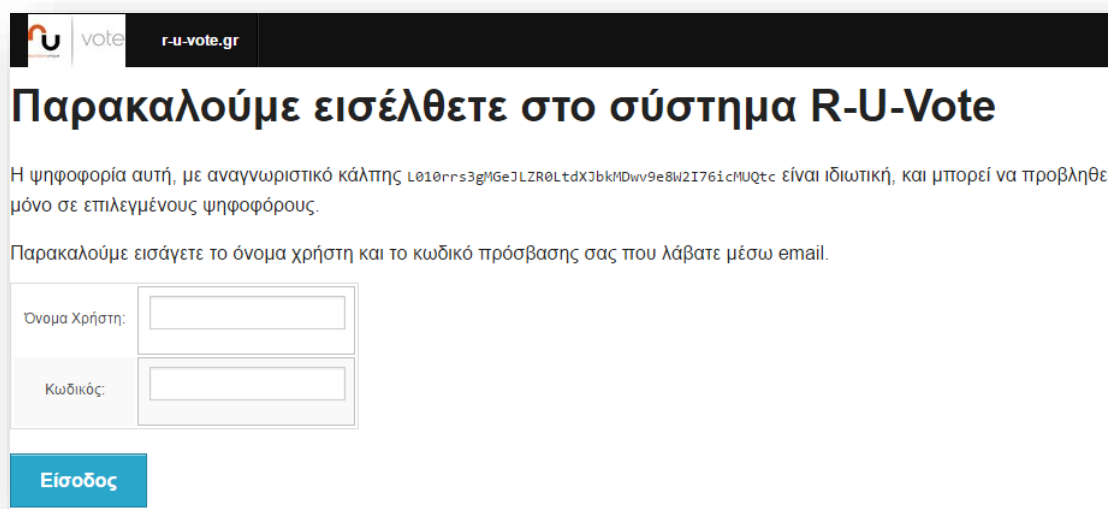


Εικόνα 1: Προσωπικό μήνυμα συμμετοχής ψηφοφόρου στο ηλεκτρονικό του ταχυδρομείο

*** Προσοχή:** Βεβαιωθείτε πως αντιγράφετε **όλο** το «Όνομα χρήστη» και **όλο** το «Κωδικό Πρόσβασης», από το πρώτο μέχρι το τελευταίο γράμμα και χωρίς επιπλέον κενά.

2. Εισαγωγή στο σύστημα R-U-Vote

Ο ψηφοφόρος εισάγει το «Όνομα Χρήστη» και τον προσωπικό του «Κωδικό Πρόσβασης» που έλαβε στο ηλεκτρονικό του ταχυδρομείο και κάνει εισαγωγή στο σύστημα επιλέγοντας το κουμπί «Είσοδος».

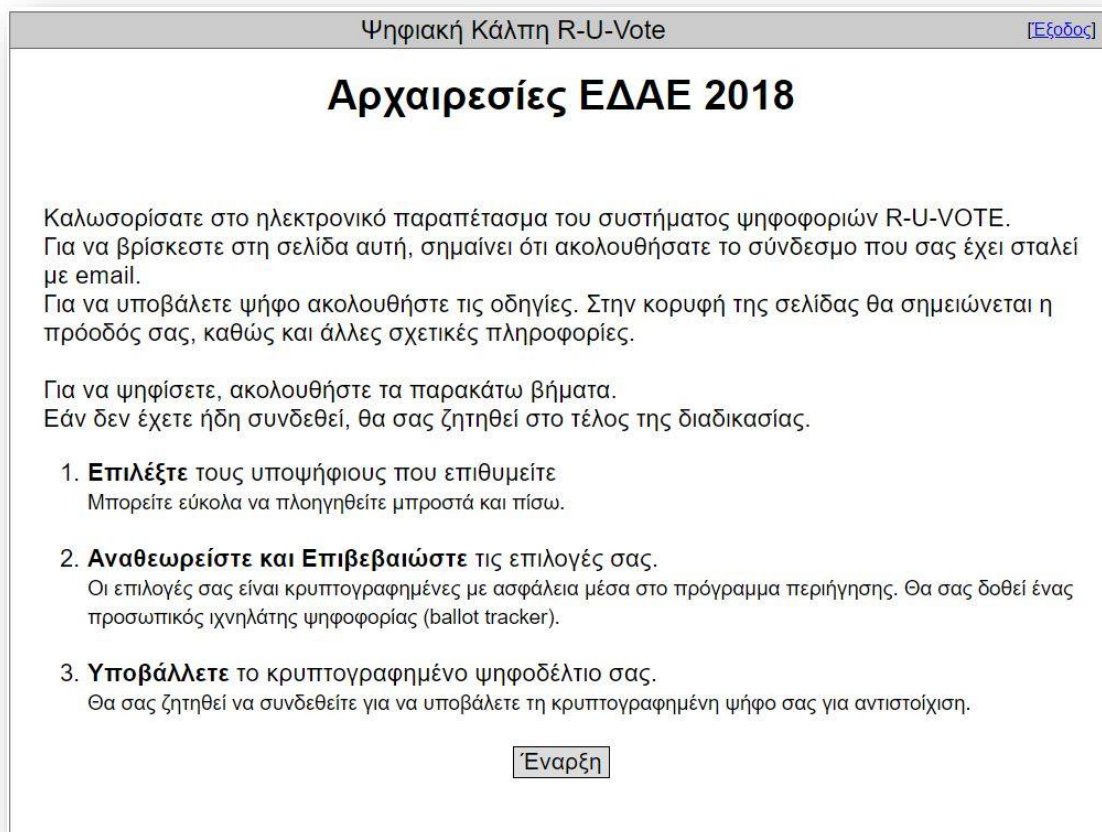


The screenshot shows the login interface for the R-U-Vote system. At the top left, there is a logo with the letters 'R' and 'U' and the word 'vote'. To its right, the URL 'r-u-vote.gr' is displayed. The main heading reads 'Παρακαλούμε εισέλθετε στο σύστημα R-U-Vote'. Below this, a message states: 'Η ψηφοφορία αυτή, με αναγνωριστικό κάλπης L010rrrs3gMGeJLZR0LtdXJbKHDwn9e8W2I761cHUtε είναι ιδιωτική, και μπορεί να προβληθεί μόνο σε επιλεγμένους ψηφοφόρους.' A second message says: 'Παρακαλούμε εισάγετε το όνομα χρήστη και το κωδικό πρόσβασης σας που λάβατε μέσω email.' There are two input fields: the first is labeled 'Όνομα Χρήστη:' and the second is labeled 'Κωδικός:'. At the bottom left, there is a blue button with the text 'Είσοδος'.

Εικόνα 2: Εισαγωγή ψηφοφόρου στο σύστημα R-U-Vote

3. Επιλογή Υποψηφίων

Ο ψηφοφόρος μεταφέρεται στην οθόνη με τις οδηγίες χρήσης της εφαρμογής. Αφού τις διαβάσει προσεκτικά, επιλέγει το κουμπί «Έναρξη».



Εικόνα 3-1: Εκκίνηση της εκλογικής ψηφοφορίας

Για να συμπεριλάβει έναν υποψήφιο στο ψηφοδέλτιό του, ο ψηφοφόρος αρκεί να επιλέξει (πατώντας με το ποντίκι του) το κουτάκι αριστερά από το ονοματεπώνυμό του. Αφού επιλέξει τον υποψήφιο ή τους υποψήφιους που δικαιούται να επιλέξει, σύμφωνα με την προτίμησή του, ο ψηφοφόρος επιλέγει το κουμπί «Επόμενο».

Σημείωση: Η μη επιλογή υποψηφίου ισοδυναμεί με υποβολή «λευκού» ψηφοδελτίου.

[Εξοδος]

Ψηφιακή Κάλπη R-U-Vote

Αρχαιρεσίες ΕΔΑΕ 2018

(1) Επιλέξτε
(2) Αναθεωρείστε
(3) Υποβάλλετε

Επιλέξτε Πρόεδρο Διοικητικού Συμβουλίου

#1 of 5 — επιλέξτε 1

- Ρηγόπουλος Δημήτριος

Επόμενο

Εικόνα 3-2: Επιλογή Υποψηφίων

Στις επόμενες κάλπες που ακολουθούν ο ψηφοφόρος επιλέγει τους υποψήφιους με τον ίδιο ακριβώς τρόπο. Εάν θέλει να κάνει οποιαδήποτε αλλαγή στο συμπληρωμένο ψηφοδέλτιο, ο ψηφοφόρος μπορεί να περιηγηθεί ανάμεσα στις κάλπες με τα κουμπιά «Επόμενο» και «Προηγούμενο».

Στη τελευταία κάλπη της ψηφοφορίας ο ψηφοφόρος έχει τη δυνατότητα να περάσει στο επόμενο στάδιο της διαδικασίας (Αναθεώρηση Ψήφου), επιλέγοντας το κουμπί «Συνέχεια».

[Εξοδος]

Ψηφιακή Κάλπη R-U-Vote

Αρχαιρεσίες ΕΔΑΕ 2018

(1) Επιλέξτε
(2) Αναθεωρείστε
(3) Υποβάλλετε

Επιλέξτε έως 8 μέλη του Διοικητικού Συμβουλίου

#2 of 5 — επιλέξτε έως 8

- Ζωγραφάκης Χαράλαμπος
- Ιωαννίδης Δημήτριος
- Καλογερόπουλος Νικόλαος
- Κοντοχριστόπουλος Γεώργιος
- Κωστάκης Παναγιώτης
- Λουκάτου Μαρία
- Μπαλαμπάνος Παναγιώτης
- Μπάρκης Ιωάννης
- Παπαδαυίδ Ευαγγελία
- Παπουτσάκη Μαρίνα
- Σγούρος Δημήτριος
- Σταυρόπουλος Παναγιώτης
- Τζερμιάς Χριστόφορος

Προηγούμενο
Επόμενο

Εικόνα 3-3: Επιλογή Υποψηφίων

Ψηφιακή Κάλπη R-U-Vote [\[Εξοδος\]](#)

Αρχαιρεσίες ΕΔΑΕ 2018

(1) **Επιλέξτε** (2) Αναθεωρήστε (3) Υποβάλλετε

Επιλέξτε έως 3 μέλη για την Εξελεγκτική Επιτροπή
#3 of 5 — επιλέξτε έως 3

- Ζαραφονίτης Γεώργιος
- Παπακωνσταντής Μάρκος
- Πετρίδης Αθανάσιος

[Προηγούμενο](#) [Επόμενο](#)

Εικόνα 3-4: Επιλογή Υποψηφίων

Ψηφιακή Κάλπη R-U-Vote [\[Εξοδος\]](#)

Αρχαιρεσίες ΕΔΑΕ 2018

(1) **Επιλέξτε** (2) Αναθεωρήστε (3) Υποβάλλετε

Επιλέξτε Πρόεδρο Συμβουλίου Ηθικής & Δεοντολογίας
#4 of 5 — επιλέξτε 1

- Κουμαντάκη Μαρία-Ελευθερία

[Προηγούμενο](#) [Επόμενο](#)

Εικόνα 3-5: Επιλογή Υποψηφίων

Ψηφιακή Κάλπη R-U-Vote [Εξόδος]

Αρχαιρεσίες ΕΔΑΕ 2018

(1) Επιλέξτε (2) Αναθεωρήστε (3) Υποβάλλετε

Επιλέξτε έως 2 μέλη Συμβουλίου Ηθικής & Δεοντολογίας
#5 of 5 — επιλέξτε έως 2

- Κουσκούκης Κωνσταντίνος
- Σταυριανέας Νικόλαος

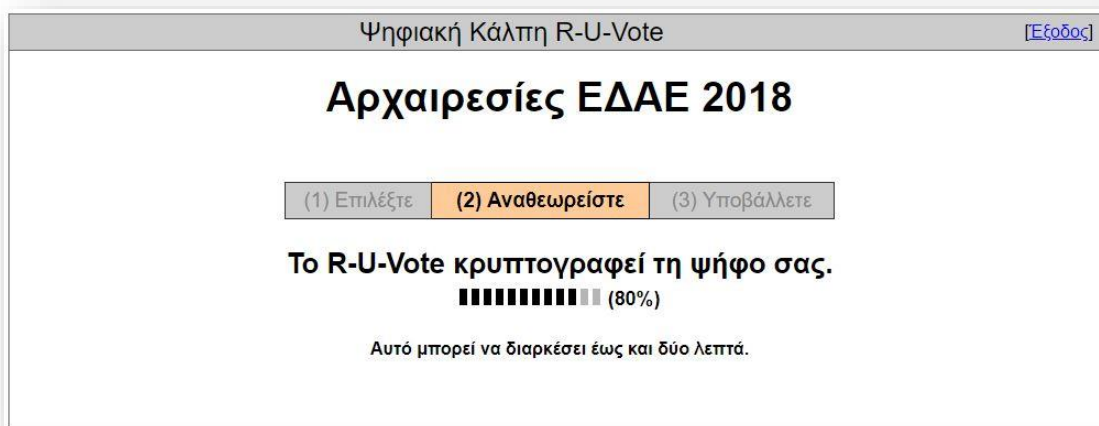
Προηγούμενο Συνέχεια

Εικόνα 3-6: Επιλογή Υποψηφίων

4. Υποβολή Ψηφοδέλτιου

Το σύστημα καταστρέφει το αποκρυπτογραφημένο κείμενο του ψηφοδέλτιου ενώ υποβάλλει το κρυπτογραφημένο κείμενο στο διακομιστή (server) R-U-Vote.

Σημείωση: "Αποκρυπτογραφημένο κείμενο είναι, το όνομα του χρήστη και ο κωδικός πρόσβασης του (της εικόνας 1) το οποίο αποσυνδέεται από το ψηφοδέλτιο, όπως στην ταχυδρομική ψηφοφορία αποσυνδέεται ο φάκελος με το όνομα του αποστολέα, και υποβάλλεται στο διακομιστή, το κρυπτογραφημένο κείμενο (εικόνα 5β), όπως ο λευκός φάκελος της ταχυδρομικής ψηφοφορίας, στην κάλπη."



Εικόνα 4α: Αναθεώρηση – Κρυπτογράφηση Ψήφου

Στην επόμενη οθόνη ο ψηφοφόρος μπορεί να αναθεωρήσει όλες τις επιλογές του. Του δίνεται η δυνατότητα να επιστρέψει στην επιλογή των υποψηφίων, επιλέγοντας με το ποντίκι το «Επεξεργασία απαντήσεων». Εφόσον είναι ικανοποιημένος με τις επιλογές του και έχει βεβαιωθεί πως ήταν μόνος στη διαδικασία, επιλέγει το κουμπί «Υποβολή Ψήφου».

Σημείωση: Τα λευκά πλαίσια στο παρακάτω στιγμιότυπο οθόνης καλύπτουν τα ονόματα που έχει επιλέξει ο ψηφοφόρος για τις ανάγκες συγγραφής αυτού του εγχειριδίου χρήσης.

Η διαδικασία ολοκληρώνεται επιλέγοντας το κουμπί «Ρίξτε την ψήφο σας.»



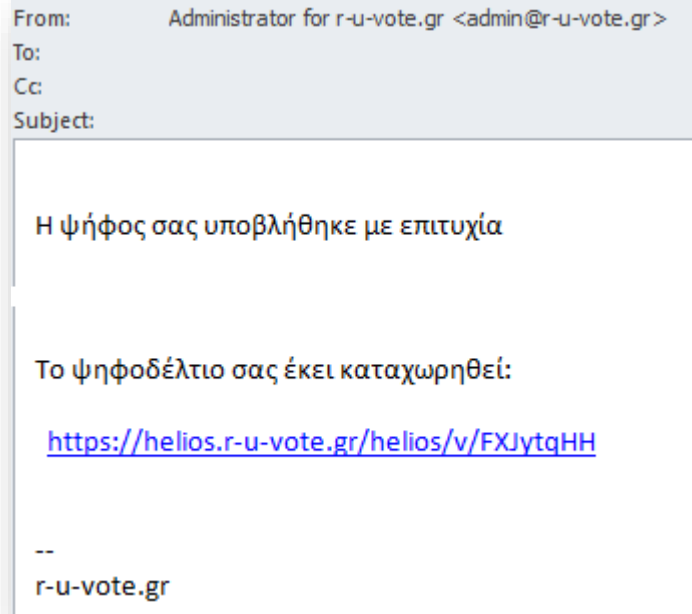
Εικόνα 4γ: Υποβολή Ψήφου



Εικόνα 4δ: Υποβολή Ψήφου – Ενημέρωση Ψηφοφόρου από σύστημα R-U-Vote

Μέσα σε λίγα δευτερόλεπτα, το σύστημα εκδίδει και αποστέλλει αυτόματα στο ηλεκτρονικό ταχυδρομείο του ψηφοφόρου «ψηφιακή απόδειξη καταχώρισης της ψήφου».

Ο ψηφοφόρος οφείλει να φυλάξει τη ψηφιακή απόδειξη του διότι αποτελεί αποδεικτικό στοιχείο ψήφου, σε περίπτωση τυχόν ενστάσεων.



Εικόνα 4ε: Ψηφιακή απόδειξη καταχώρισης ψήφου

Σημείωση: Τα στιγμιότυπα οθόνης της εφαρμογής R-U-Vote είναι ενδεικτικά και μπορεί να διαφέρουν από την τελική εμπειρία χρήσης των ψηφοφόρων.

Μετά τιμής

Η Εφορευτική Επιτροπή

Γεώργιος Ν. Σγούρος	Τηλέφωνο: 6972010022	Email: sgourosn@yahoo.gr
Βακιρλής Ευστράτιος	Τηλέφωνο: 6944 410181	Email: svakirlis@hotmail.com
Ειρήνη Δ. Λαγογιάννη	Τηλέφωνο: 6974123978	Email: lagogiair@gmail.com

Ο Διαχειριστής της ηλεκτρονικής ψηφοφορίας

Μιχάλης Χάλαρης	Τηλέφωνο: 6936663646	Email: admin@r-u-vote.gr
-----------------	----------------------	--------------------------